



TIPASTEN.NL

**Publieke raadpleging onder de
inwoners van Asten over de
Tweede Kamerverkiezingen**

4 maart 2021

Inhoudsopgave

Samenvatting	2
1. Onderzoeksverantwoording	4
1.1 Methodiek	4
1.2 Leeswijzer	4
1.3 Vergelijking van respons met populatie	6
2. Resultaten	7
2.1 Tweede Kamerverkiezingen	7
3. TipAsten	23
4. Toponderzoek	24

Samenvatting

Tweede Kamerverkiezingen

Op vraag "1 In hoeverre vindt u het (on)belangrijk om uw stem uit te brengen?" antwoordt in totaal 97% van de respondenten: "(zeer) belangrijk". In totaal antwoordt 2% van de respondenten: "(zeer) onbelangrijk".

Het meest gekozen antwoord (65%) is: "Zeer belangrijk". Dit is ook het middelste antwoord (mediaan). Zie pagina 7.

Op vraag "2 Bent u van plan om, in tijden van een pandemie, fysiek te gaan stemmen in een stembureau?" antwoordt 83% van de respondenten: "Ja". Zie pagina 9.

Op stelling 3 antwoordt in totaal 21% van de respondenten: "(zeer) mee eens". In totaal antwoordt 40% van de respondenten: "(zeer) mee oneens".

Het meest gekozen antwoord (37%) is: "Neutraal". Dit is ook het middelste antwoord (mediaan). Zie pagina 11.

Op vraag "4 In hoeverre voelt u zich (on)veilig om te gaan stemmen tijdens de aankomende Tweede Kamerverkiezingen?" antwoordt in totaal 74% van de respondenten: "(zeer) veilig". In totaal antwoordt 9% van de respondenten: "(zeer) onveilig".

Het meest gekozen antwoord (51%) is: "Veilig". Dit is ook het middelste antwoord (mediaan). Zie pagina 13.

Op vraag "5 Weet u al op welke partij u gaat stemmen tijdens de Tweede Kamerverkiezingen?" antwoordt 42% van de respondenten: "Ja, op dezelfde partij als vorige keer". Zie pagina 14.

Op vraag "5.1 Wat is voor u een reden om (misschien) niet te gaan stemmen?" antwoordt 46% van de respondenten: "Ik heb geen vertrouwen in de politici". Zie pagina 15.

Op vraag "6 Kijkende naar de vorige Tweede Kamerverkiezingen: vindt u dat de partij waarop u heeft gestemd uw stem goed heeft gebruikt?" antwoordt 40% van de respondenten: "Deels". Zie pagina 16.

Vraag "7 Wat is voor u het meest van belang bij uw stemkeuze? Kan op verschillende manieren worden geanalyseerd, namelijk: op basis van de gemiddelde score, op basis van hoe vaak een antwoord op de eerste plaats wordt gezet en hoe vaak een antwoord in de top drie wordt benoemd.

Als gekeken wordt naar de gemiddelde score, komt de volgende top drie naar voren:

1. De standpunten voor bepaalde onderwerpen (2,1)
2. De inzet van de afgelopen jaren (2,7)
3. De partij (3,2)

Als gekeken wordt naar hoe vaak een antwoord op de eerste plek wordt gezet, komt de volgende top drie naar voren:

1. De standpunten voor bepaalde onderwerpen (46%)
2. De inzet van de afgelopen jaren (18%)
3. De aanpak van het coronavirus tot nu toe (12%)

Als gekeken wordt naar hoe vaak een antwoord genoemd wordt in de top drie, komt de volgende top drie naar voren:

1. De inzet van de afgelopen jaren (73%)
2. De standpunten voor bepaalde onderwerpen (69%)
3. De aanpak van het coronavirus tot nu toe (36%)

Zie pagina 18.

Bij vraag "8 Welke onderwerpen zijn voor u het meest van belang bij uw stemkeuze? Geef uw voorkeur aan de hand van een top 5." kan op verschillende manieren worden geanalyseerd, namelijk: op basis van de gemiddelde score, op basis van hoe vaak een antwoord op de eerste plaats wordt gezet en hoe vaak een antwoord in de top drie wordt benoemd.

Als gekeken wordt naar de gemiddelde score, komt de volgende top vijf naar voren:

1. Economie (4,1)
2. Klimaat en duurzaamheid (4,3)
3. zorg (4,7)
3. Onderwijs (4,7)
5. coronavirus (5,0)
5. Pensioenen (5,0)
5. Werkgelegenheid en inkomen (5,0)

Als gekeken wordt naar hoe vaak een antwoord op de eerste plek wordt gezet, komt de volgende top vijf naar voren:

1. Economie (22%)
2. Klimaat en duurzaamheid (15%)
3. Klimaat en duurzaamheid (14%)
4. Zorg (7%)
5. onderwijs (6%)
5. Pensioenen (6%)

Als gekeken wordt naar hoe vaak een antwoord genoemd wordt in de top drie, komt de volgende top vijf naar voren:

1. Economie (51%)
2. Klimaat en duurzaamheid (50%)
3. Zorg (48%)
4. Onderwijs (42%)
5. Werkgelegenheid en inkomen (36%)

Zie pagina 20.

Op vraag "9 Waar haalt u informatie vandaan om uw stemkeuze te bepalen? Kies maximaal 3 antwoorden die het meest op u van toepassing zijn." antwoordt 56% van de respondenten:

"Televisie/radio". Zie pagina 22.

Dit en meer blijkt uit panelonderzoek TipAsten, waarbij 407 deelnemers zijn geraadpleegd.

1. Onderzoeksverantwoording

Onderzoek	: TipAsten
Mediapartner	: Het Peelbelang
Onderwerp	: Tweede Kamerverkiezingen
Enquêteperiode	: 22 februari 2021 tot 3 maart 2021
Aantal vragen	: 10
Aantal respondenten	: 407
Foutmarge	: 4,8% (bij een betrouwbaarheidsniveau van 95%)
Rapportagedatum	: 4 maart 2021

Toelichting:

De *foutmarge* geeft de precisie van een gemeten percentage aan. Hoe kleiner de foutmarge, hoe preciezer het gemeten resultaat. In dit onderzoek is de foutmarge maximaal $\pm 4,8\%$.

Het *betrouwbaarheidsniveau* geeft de verwachte kans aan, dat bij herhaling van de meting onder gelijke omstandigheden, een zelfde resultaat wordt verkregen.

1.1 Methodiek

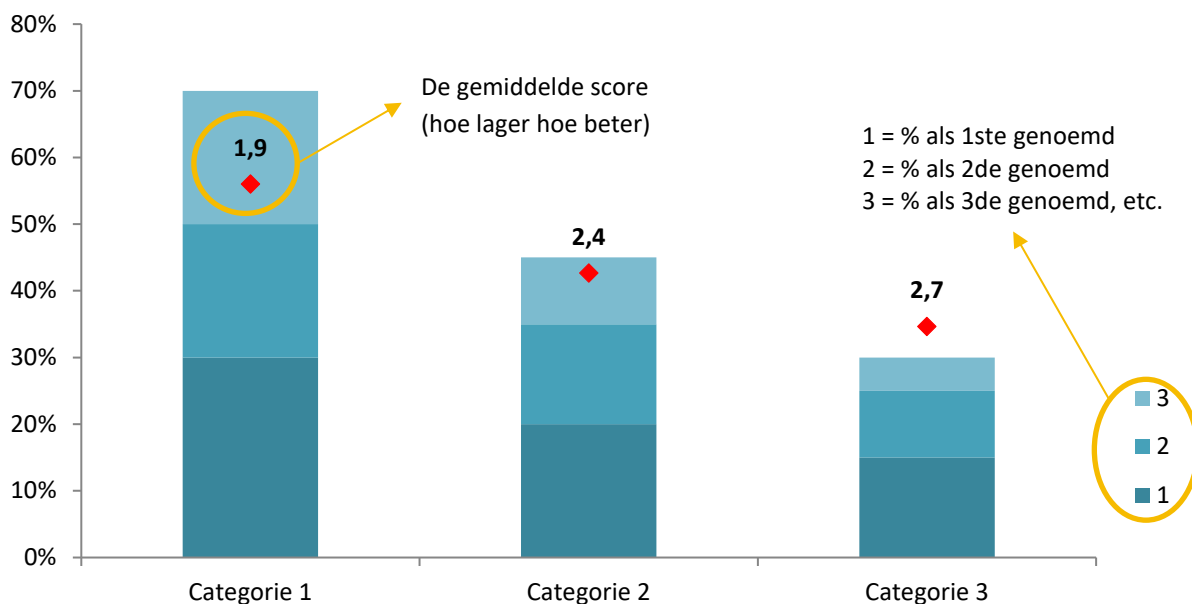
- De vragenlijst is opgesteld in overleg met Het Peelbelang.
- Op 22 februari 2021 is de enquête met een begeleidend schrijven naar de leden van het Tip-burgerpanel gestuurd.
- Op 1 maart 2021 is een herinneringsmail gestuurd.
- Alle respondenten vullen de vragenlijst anoniem in.

1.2 Leeswijzer

De toelichtingen in deze rapportage zijn de letterlijke antwoorden van de respondenten. Hier kunnen spelfouten of andere taalfouten in voorkomen.

De toelichtingen in deze rapportage zijn de letterlijke antwoorden van de respondenten. Hier kunnen spelfouten of andere taalfouten in voorkomen.

In deze rapportage zijn rankingvragen opgenomen. Hierbij hebben respondenten een ranking aangebracht op verschillende antwoordmogelijkheden. Een leeswijzer voor deze grafieken is hieronder opgenomen.



Onder de ranking grafieken staan tabellen weergegeven. Deze tabellen laten zien hoe vaak een antwoord op welke plaats in een top 3 of top 5 is gezet. Ook is het gemiddelde cijfer per antwoordmogelijkheid opgenomen in zowel de grafiek als de tabel van een rankingvraag.

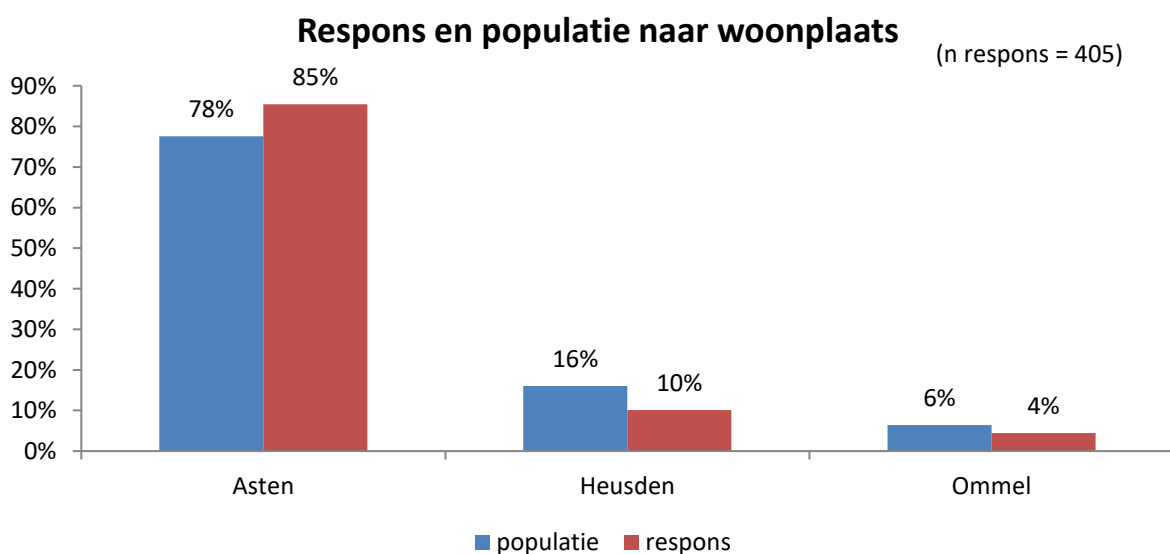
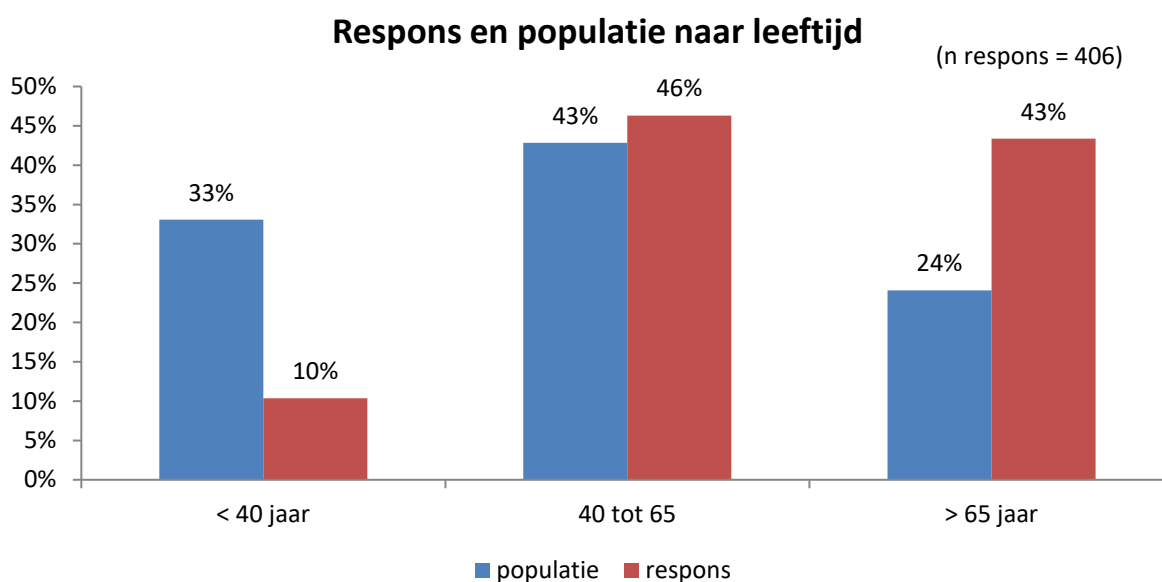
LET OP! Een laag gemiddelde betekent dat het antwoord vaak (op de eerste plaats) in de top 3 of top 5 is genoemd. Bij een top 3 is het hoogst (slechtst) mogelijke gemiddelde een 4. Bij een top 5 is dit een 6. Dit komt doordat antwoorden die niet in een top 3 worden meegenomen wel worden meegenomen in de berekening van het gemiddelde (respectievelijk met waarde 4 of 6).

1.3 Vergelijking van respons met populatie

We zien in onderstaande grafiek de afspiegeling op basis van leeftijd en woonplaats. In de grafiek is op basis van leeftijd een ondervertegenwoordiging te zien in het percentage respondenten onder de 40 jaar. Ook is een oververtegenwoordiging te zien in het percentage respondenten boven de 65 jaar.

Op basis van woonplaats is een oververtegenwoordiging te zien in het percentage respondenten uit Asten. Ook is een ondervertegenwoordiging te zien in het percentage respondenten uit Heusden.

De onderliggende waarden volgen hieronder, waarbij onderscheid wordt gemaakt tussen de populatie (de verdeling rondom inwoners van gemeente Asten) en de respons (de verdeling rondom de respondenten).



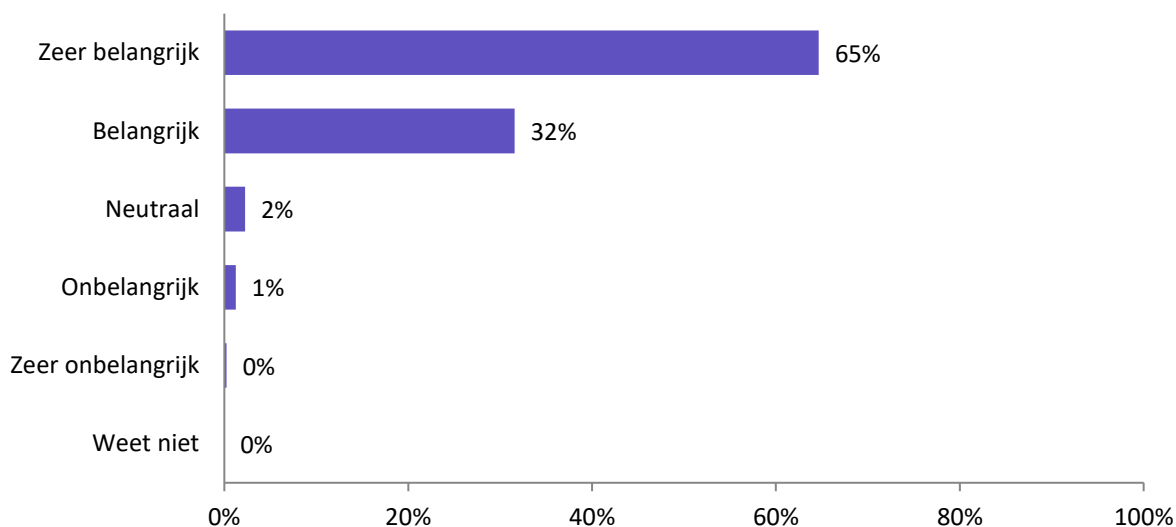
2. Resultaten

2.1 Tweede Kamerverkiezingen

Op 15, 16 en 17 maart staan de landelijke verkiezingen gepland en mogen inwoners vanaf 18 jaar hun stem uitbrengen voor een nieuwe Tweede Kamer.

1 In hoeverre vindt u het (on)belangrijk om uw stem uit te brengen?

(n=399)



Op vraag "1 In hoeverre vindt u het (on)belangrijk om uw stem uit te brengen?" antwoordt in totaal 97% van de respondenten: "(zeer) belangrijk". In totaal antwoordt 2% van de respondenten: "(zeer) onbelangrijk". Het meest gekozen antwoord (65%) is: "Zeer belangrijk". Dit is ook het middelste antwoord (mediaan).

Toelichting

Zeer

belangrijk

- Grondrecht waar je gebruik van moet maken. En als je niet gaat stemmen, dan ook niet mauwen over het gevoerde beleid.
- Het is een recht en dat moet je gebruiken.
- Mijn grootouders kregen pas in de loop van hun leven stemrecht. Vrouwenkiesrecht bestaat pas 102 jaar. In veel landen kun je niet vrij je stem uitbrengen. Al deze redenen zijn voor mij argumenten om het zeer belangrijk te vinden om gebruik te maken van mijn stemrecht.
- Uw vraagstelling met de tekst "(on)belangrijk" acht ik onjuist.
- Zou zelfs voor stemplicht zijn

Belangrijk

- De ambtenaren bepalen de wetten en regels niet de kopstukken.
- Dit is de eerste keer in heel veel jaren dat ik echt goed ga kijken op wie ik ga stemmen. Ivm alles rondom Corona
- Dit is de kans om aan te geven waarvoor je staat.
- Echter heb ik altijd de vraag, hoe democratisch democratie. Vaak wordt er net zolang gewinkeld en geschoven dat er een regering is. Maar is dat altijd de waarheid?

- Ik heb niet de indruk dat partijen zich veel gelegen laten liggen aan hun eigen programma als daarvan de mogelijkheid tot toetreding bij een coalitie afhankelijk is.

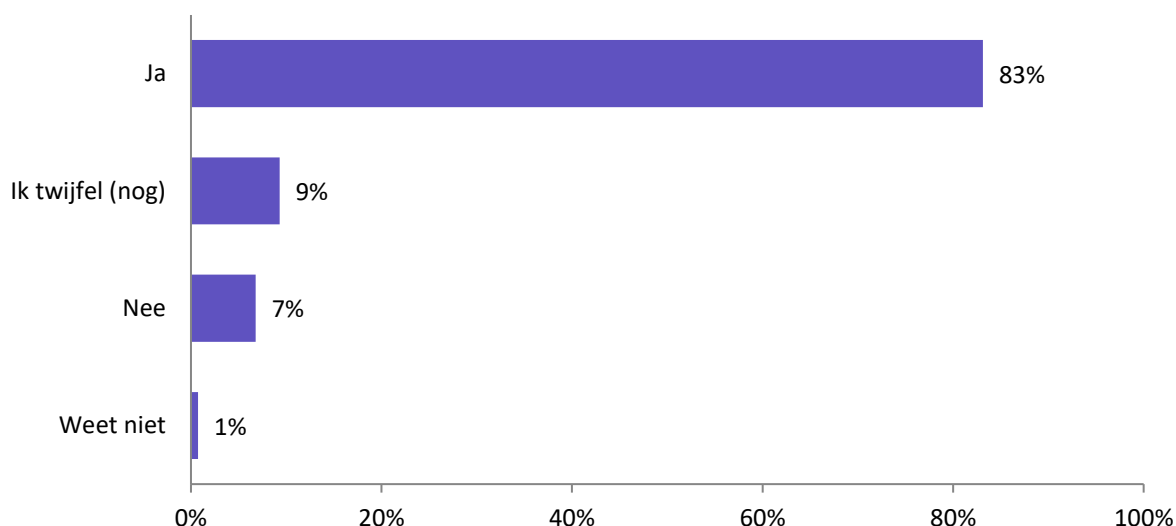
Onbelangrijk

- Veel, écht veel te veel partijen. gesnipperde fracties die écht niet overal verstand van hebben. Er MOET een kiesdrempel komen, zo is het land onbestuurbaar. Héél veel stemmen gaan zodoende naar onbedoelde plekken.
- Zijn toch niet te vertrouwen

Ondanks de coronapandemie gaan de Tweede Kamerverkiezingen door. Normaal kunnen de kiezers hun stem uitbrengen in het stembureau. Echter kan de coronapandemie sommige mensen ook afschrikken om hun stem fysiek uit te brengen in een stembureau. Daarom mogen 70-plussers dit jaar per brief hun stem uitbrengen voor de Tweede Kamerverkiezingen.

2 Bent u van plan om, in tijden van een pandemie, fysiek te gaan stemmen in een stembureau?

(n=397)



Op vraag "2 Bent u van plan om, in tijden van een pandemie, fysiek te gaan stemmen in een stembureau?" antwoordt 83% van de respondenten: "Ja".

Toelichting

- Ja**
- Gen enkel risico, veel minder dan in een supermarkt.
 - Ik ga ervan uit dat er genoeg maatregelen genomen worden om veilig mij stem uit te brengen (Ik ben 69)
 - Ik zou ivm leeftijd nl 70 jaar per brief kunnen stemmen, maar ik maak er geen gebruik van. Voel me gezond.
 - Pandemie? Er gaan door elkaar genomen niet meer mensen dood dan dat we denken. Kijk op de website van het RIVM, en staatsteun voor begrafenisondernemers in deze tijd? Toch vreemd om dat te spreken over een Pandemie!
 - Zolang ik fysiek in staat ben om naar een stemlokaal te gaan doe ik dat. Met afstand bewaren hoeft er geen probleem te zijn.
- Ik twijfel (nog)**
- Alles wordt afgelast en de verkiezingen gaan fysiek door. Dat vind ik wel erg vreemd. En dat terwijl er veel mensen in financiële problemen verkeren omdat hun zaak niet open mag zijn.
 - Het beleid van de regering is er op gericht reisbewegingen te beperken. Het laten doorgaan van de verkiezingen staat haas op dit besluit. Daarom denk ik om uit principe niet te gaan stemmen.

- Het is raar dat er nergens met veel mensen bij elkaar mag worden gekomen, ondanks vele voorzorgsmaatregelen, en dat er nu op 1 dag toestemming wordt gegeven om massaal naar stemlocaties te gaan.
- Kan het altijd via echtgenoot doen
- Lijkt me vreemd dat ik thuis ga stemmen en mijn vrouw wel zo'n stemlokaal bezoekt.

Het is risicovol of niet. Een tussenweg is er niet. Maar zoals al een jaar blijkt is het beleid zo wispelturig als wat. Van groepsimmunititeit en ontraden van mondkapjes naar lock downs. Dan laat ik nog maar buiten beschouwing dat vanaf 26 januari 2020 per vliegtuig mensen vanuit Wuhan over de gehele wereld inclusief Nederland werden ingevlogen.

Nee

- Ben 70+, dus stem per post.
- Maar ik mag ook schriftelijk stemmen
- Per post
- Te gevaarlijk voor besmettingen

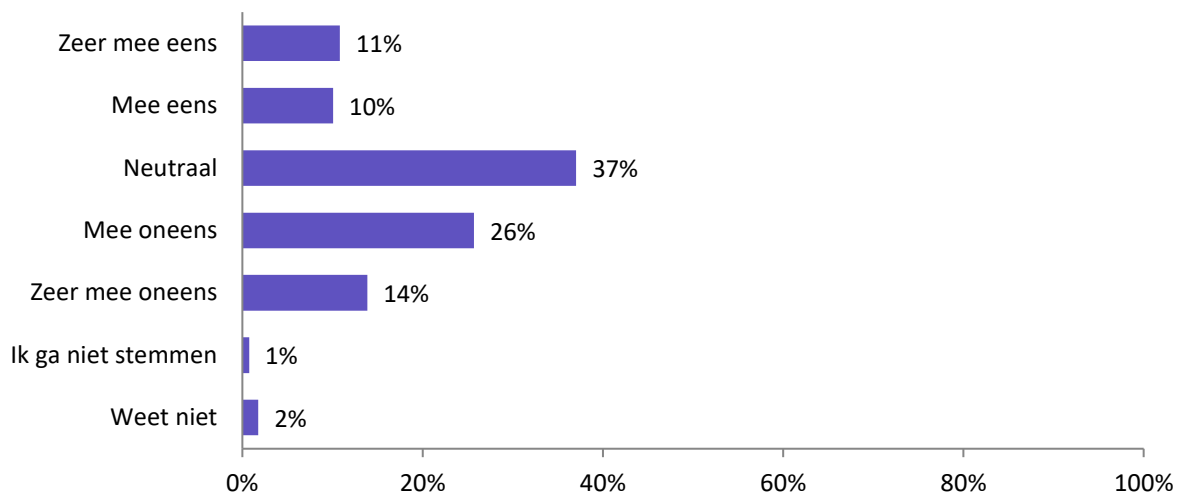
Weet
niet

- Ik kan zelf niet stemmen maar mijn man stemt altijd voor mij !!!

3. 'Tijdens de aankomende Tweede Kamerverkiezingen breng ik liever per brief mijn stem uit'

(In welke mate bent u het (on)eens met bovenstaande stelling?)

(n=397)



Op stelling 3 antwoordt in totaal 21% van de respondenten: "(zeer) mee eens". In totaal antwoordt 40% van de respondenten: "(zeer) mee oneens". Het meest gekozen antwoord (37%) is: "Neutraal". Dit is ook het middelste antwoord (mediaan).

Toelichting

- Zeer mee eens**
- Gezien de grote hoeveelheden besmetting en alle maatregelen is het eigenlijk van den zotte dat we met zoveel mensen fysiek een stem moeten uitbrengen, terwijl het per post ook gewoon mogelijk zou moeten zijn.
 - Het zou beter zijn om briefstemmen voor iedereen mogelijk te maken. In andere landen werkt het ook.
- Mee eens**
- Ik vind het overigens hoog tijd worden dat wij met onze digid of via e herkenning via internet moeten kunnen stemmen. Alles moet digitaal tegenwoordig behalve stemmen, dat doen we nog met een rood potloodje.
 - Voor diegene die dat willen moet dat mogelijk zijn
- Neutraal**
- Als het fysiek stemmen maar niet te duur wordt ingericht met heel veel extra mensen.
 - Als ik dan niet fit zou zijn zou ik mij stem per brief willen uitbrengen
 - Ik ben te jong om per brief te stemmen maar ons mam doet dat wel
 - Moet iedereen voor zich weten.
 - Om niet te veel mensen bij elkaar te hebben is dat goed, alleen dan zal het wel meer tijd gaan kosten .
 - Zelf breng ik liever persoonlijk mijn stem uit maar goed dat de mogelijkheid er is om schriftelijk te stemmen
- Mee oneens**
- Er zijn veel mogelijkheden om fysiek te stemmen drie dagen nl. Als je gezond vent ga dan naar het stembureau. Natuurlijk voor degenen die niet fysiek kunnen stemmen is dit een prins alternatief.
 - Fraude gevoelig niet doen

- Ik ben goed in staat om naar een stembureau te komen en hoef dus geen schriftelijke stemming via een brief
- Ik ben geen risicogroep voor corona, ik kan me voorstellen dat het voor mensen in de risicogroep anders ligt.
- Ik geloof niet dat dit veilig kan. Voorkeur zou zijn digitaal met digid
- Ik val niet in de leeftijdsgroep 70+, dus kan alleen fysiek gaan stemmen. Daarnaast ben ik maar zo kort in het stembureau dat ik niet denk dat ik daar besmet ga worden. (En ik heb Corona gehad, dus zou alleen nog met een van de andere varianten besmet kunnen raken.)
- Voor mezelf twijfel ik er niet aan om fysiek te gaan stemmen maar snap dat er mensen zijn die terughoudend zijn om naar een stembureau te gaan. Voor hen is stemmen per post een goed alternatief. Zij zouden anders kunnen besluiten maar helemaal niet te stemmen.

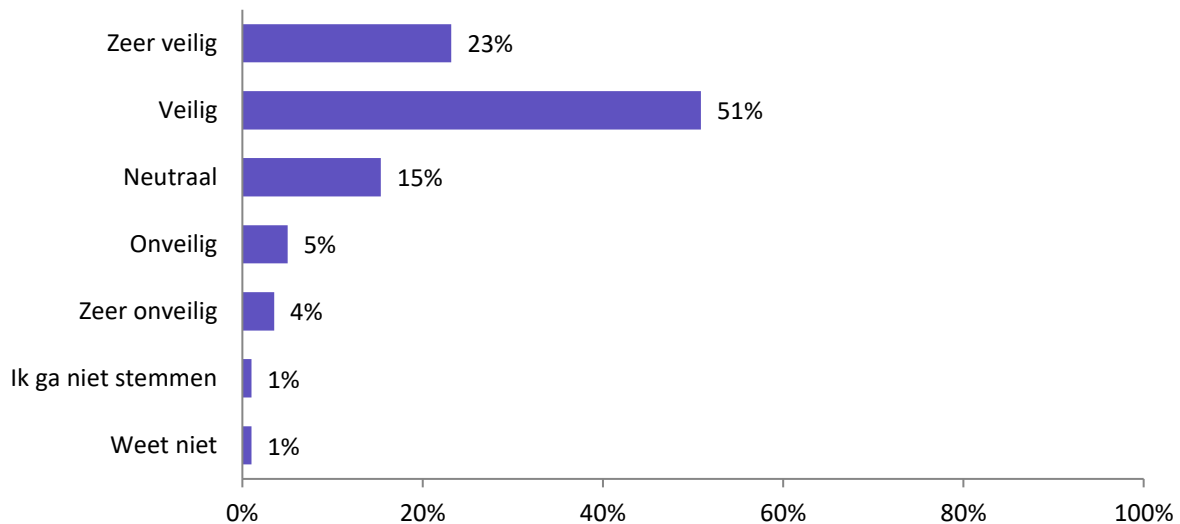
Zeer mee
oneens

- Als de stemmen veilig kunnen worden uitgebracht, geen probleem. We gaan toch ook naar een supermarkt.
- Eindelijk een uitje. 😊
- Ontzettend fraude gevoelig! Amerika goed voorbeeld van!

Landelijk worden er diverse maatregelen genomen om het stemmen veilig te laten verlopen: het stemmen is verspreid over drie dagen en kan tussen 07.00 uur en 21.00 uur.

4 In hoeverre voelt u zich (on)veilig om te gaan stemmen tijdens de aankomende Tweede Kamerverkiezingen?

(n=397)



Op vraag "4 In hoeverre voelt u zich (on)veilig om te gaan stemmen tijdens de aankomende Tweede Kamerverkiezingen?" antwoordt in totaal 74% van de respondenten: "(zeer) veilig". In totaal antwoordt 9% van de respondenten: "(zeer) onveilig". Het meest gekozen antwoord (51%) is: "Veilig". Dit is ook het middelste antwoord (mediaan).

Toelichting

- Veilig**
- Er zijn voldoende maatregelen genomen waarop het veilig kan heb ik gelezen.
 - Ik ga mijn stembrief bezorgen
 - Je bent er zelf bij om te kijken of de regels in acht worden gehouden.
 - Men moet wel bedenken dat er overdreven wordt. Demonstreren in Amserdam zonder mondkapjes worxt toegestaan naar de supermarkt met velen zonder de regels niet voldoende te respecteren heeft ook niet al te veel gevolgen
 - Zie vraag 2
- Neutraal**
- Eigenlijk vind ik het gelet op alle maatregelen die over de burgers zijn uitgestort absoluut onverantwoord om de verkiezingen door te laten gaan.
- Onveilig**
- Als mensen in een rij staan, gaan ze (onbewust) toch dicht bij elkaar staan.

5 Weet u al op welke partij u gaat stemmen tijdens de Tweede Kamerverkiezingen?

(n=398)



Op vraag "5 Weet u al op welke partij u gaat stemmen tijdens de Tweede Kamerverkiezingen?" antwoordt 42% van de respondenten: "Ja, op dezelfde partij als vorige keer".

Toelichting

Ja, op dezelfde partij als vorige keer

- Dit is mijn eerste keer stemmen.

Ja, op een andere partij dan vorige keer

- Eerdere keuze heeft er niets van terecht gebracht en is mijn stem niet waard gebleken.
- Ik laat een TEGEN stem horen. Ik ben het volkomen oneens met de huidige regering. De armen armer en de rijken rijker! Dat kan niet vind ik. Ik wil een socialer beleid
- Ik stemde op een vrouw, doe ik nl altijd, die ging meteen daarna de politiek uit
- Op de partij die van meet af aan de risico's van zoonosen aan de kaak stelde.

Nee, nog geen idee maar ik ga wel stemmen

- De overheid, regering maar ook de vele ambtenaren, heeft grandioos gefaald op vele terreinen. Men maakt er in Den Haag een rotzooitje van zowel de regering als de tweede kamer.

Weet niet

- Ik weet het nu niet en straks ook niet. Veel te veel partijen. Mijn keuze is een partij die toch geen zetel haalt. Het systeem is eigenlijk failliet.
- Ze liegen alles bij elkaar is nutteloos om te gaan stemmen. We worden constant voor de gek gehouden

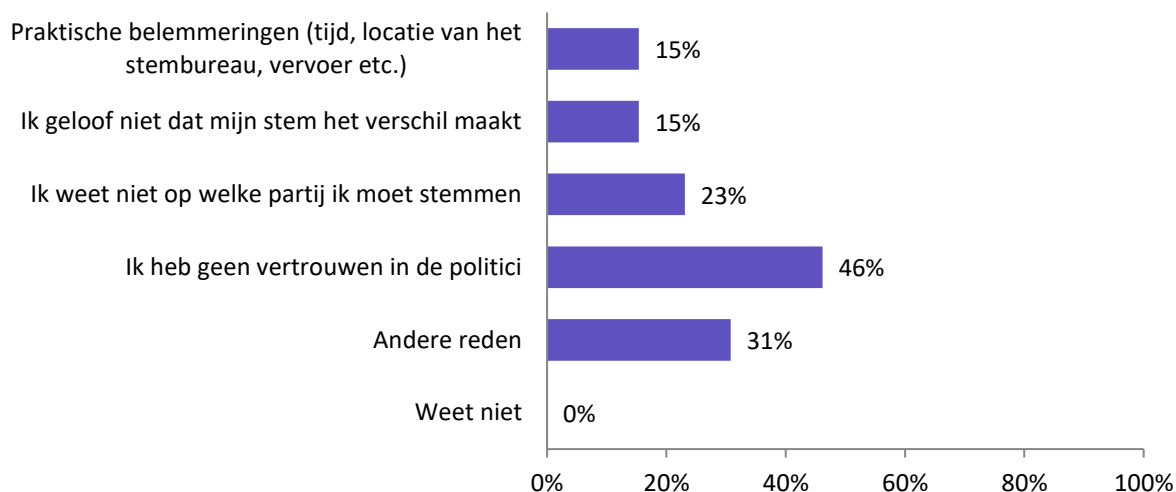
Onderstaande vraag wordt alleen getoond aan respondenten die vraag 5 met 'Ik twijfel of ik ga stemmen' of 'Ik ga niet stemmen' hebben beantwoord.

Let op: Laag aantal respondenten

5.1 Wat is voor u een reden om (misschien) niet te gaan stemmen?

(Meerdere antwoorden mogelijk)

(n=13)

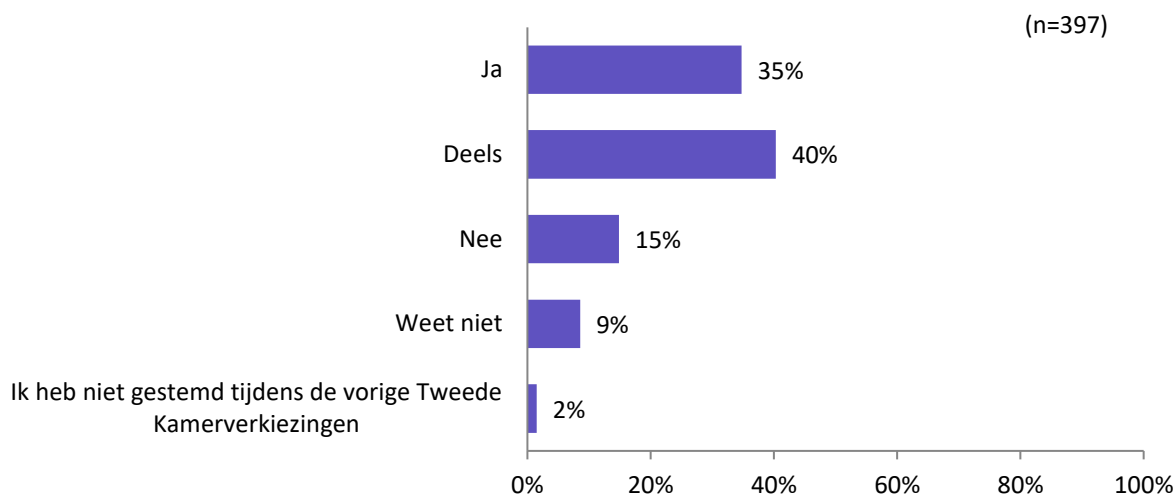


Op vraag "5.1 Wat is voor u een reden om (misschien) niet te gaan stemmen?" antwoordt 46% van de respondenten: "Ik heb geen vertrouwen in de politici".

Andere reden, namelijk:

- Corona
- Ik ben van mening dat de verkiezingen op dit moment uitgesteld moeten worden. waarom word alles verboden en alles gaat op slot, maar dit moet doorgaan. stel het uit tot na de zomer.
- Pandemie
- Zie boven. Stemmen leidt tot veel reisbewegingen.

6 Kijkende naar de vorige Tweede Kamerverkiezingen: vindt u dat de partij waarop u heeft gestemd uw stem goed heeft gebruikt?



Op vraag "6 Kijkende naar de vorige Tweede Kamerverkiezingen: vindt u dat de partij waarop u heeft gestemd uw stem goed heeft gebruikt?" antwoordt 40% van de respondenten: "Deels".

Toelichting

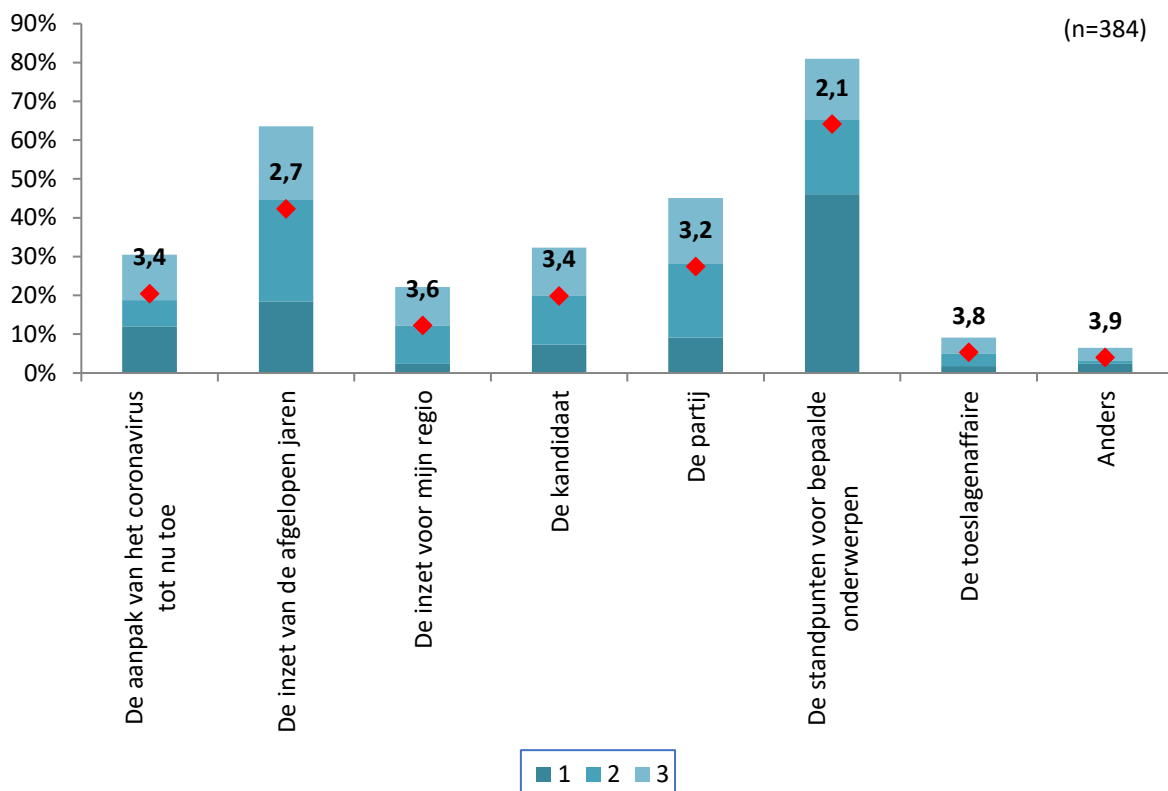
- Ja**
- Omdat je in Nederland met meerdere partijen dient te regeren moet je coalities vormen en dan is het alleen maar polderen. Van mij mag er direct een kiesdrempel komen om er voor te zorgen dat er niet nog meer verdeeldheid komt.
 - Politiek gezien is er nogal wat gebeurt de laatste tijd; daarmee houd ik wel terdege rekening bij het maken van een keus..
 - Zo goed als binnen ons stel mogelijk is. In ons bestel zijn altijd compromissen nodig.
- Deels**
- Als oppositiepartij is het altijd moeilijk je idealen te verwezenlijken maar je kunt wel je tegenstem laten horen.
 - Door de wat verwaasde hand en macht van Rutte zijn er voor alle andere partijen kronkels in hun programma gekomen.
 - Er word meer beloofd dan waar gemaakt.
 - Ik denk dat elke partij zich zo goed en zo kwaad als kan inzet voor de achterban. Soms moet er geschikt worden, dat is nu eenmaal politiek. De pandemie heeft niemand kunnen voorzien, ook hier is op gereageerd met de kennis en kunde die voorhanden was. Kon het beter? Absoluut. Kon iemand anders het beter? Ik denk dat we sterke leiders hebben en dat er niet zo snel anderen zijn die het beter zouden kunnen.
 - Kan ook niet anders dan deels, want het blijft polderen in Nederland.
 - Niet elk standpunt heeft mijn voorkeur
 - Ouderen staan nog steeds buitenspel
- Nee**
- Dit kan niet met zoveel verschillende partijen. Dat wat ik wil kan niet door al die compromissen. 1 partij voor links en een partij voor rechts dan heb je dadelijk ook geen lange periode zonder regering in een moeilijke economische tijd.
 - Ik werk in het onderwijs en men belooft van alles, maar komt het niet of onvoldoende na.

- Ze hebben er niks van gebakken. Zijn intern continu met zichzelf bezig geweest.
- Ze hebben van de landelijke politiek de kans niet gekregen omdat de andere partijen de stem van Nederland langs zich neer hebben gelegd om niet met hun te willen samen werken. Wat ik een hele slechte zaak vind. Dat dit ingegoooid mag een kan er werden vieze spelletjes gespeeld in Den Haag.

Sommige mensen stemmen op een partij, terwijl andere eerder voor de kandidaat gaan.

7 Wat is voor u het meest van belang bij uw stemkeuze? Geef uw voorkeur aan de hand van een top 3.

(Benoem een top 3 waarbij nummer 1 het antwoord is dat uw meeste voorkeur heeft. Wanneer u op 'Geen voorkeur' of 'Weet niet' klikt dan wordt uw rangschikking gewist.)



Vraag "7 Wat is voor u het meest van belang bij uw stemkeuze? Kan op verschillende manieren worden geanalyseerd, namelijk: op basis van de gemiddelde score, op basis van hoe vaak een antwoord op de eerste plaats wordt gezet en hoe vaak een antwoord in de top drie wordt benoemd.

Als gekeken wordt naar de gemiddelde score, komt de volgende top drie naar voren:

1. De standpunten voor bepaalde onderwerpen (2,1)
2. De inzet van de afgelopen jaren (2,7)
3. De partij (3,2)

Als gekeken wordt naar hoe vaak een antwoord op de eerste plek wordt gezet, komt de volgende top drie naar voren:

1. De standpunten voor bepaalde onderwerpen (46%)
2. De inzet van de afgelopen jaren (18%)
3. De aanpak van het coronavirus tot nu toe (12%)

Als gekeken wordt naar hoe vaak een antwoord genoemd wordt in de top drie, komt de volgende top drie naar voren:

1. De inzet van de afgelopen jaren (73%)
2. De standpunten voor bepaalde onderwerpen (69%)
3. De aanpak van het coronavirus tot nu toe (36%)

Anders, namelijk:

- 50+ aspecten
- AANPAK CRIMINELEN ZOALS OPLICHTERS
- Betrouwbaarheid zonder leugens
- Consequentie
- Dat daar in den Haag EINDELIJK eens doordringt dat Nederland meer is dan de randstad
- Dat de leefbaarheid sterk verbeterd wordt vooral de geur en de fijnstof die is in de Peel zeer slecht
- De inzet voor een duurzame wereld, zodat onze kleinkinderen ook nog een leefbaar leven mogen hebben.
- Duurzaamheid en klimaat
- Het consequent zijn en de partijlijn uit blijven dragen.
- Het milieuvraagstuk
- Het opzetten van logeschere regelingen met meer oog voor mensen
- Het zorgstelsel
- Hetvstemgedrag
- Inkomenspositie ouderen
- Klimaat
- Landelijke inzet. dan worden we per regio ook beter van.
- Met 2 werken hebben gee toeslagen nodig ze wonen in kasten van huizen beide een dikke auto en de kids met de auto naar school brengen
- Milieu (2x)
- Natuur
- Of ze de wetenschap of de onderbuik prefereren.
- Openbaarheid bestuur weg met al die wet en regelgeving die alleen maar vertroebeld, klimaat maatregelen, grootste vervuiler betaald,
- Partij die in de regering wil zitten
- Stoppen met marktwerking en het verwoesten van onze sociale maatschappij door rechts
- Zorg

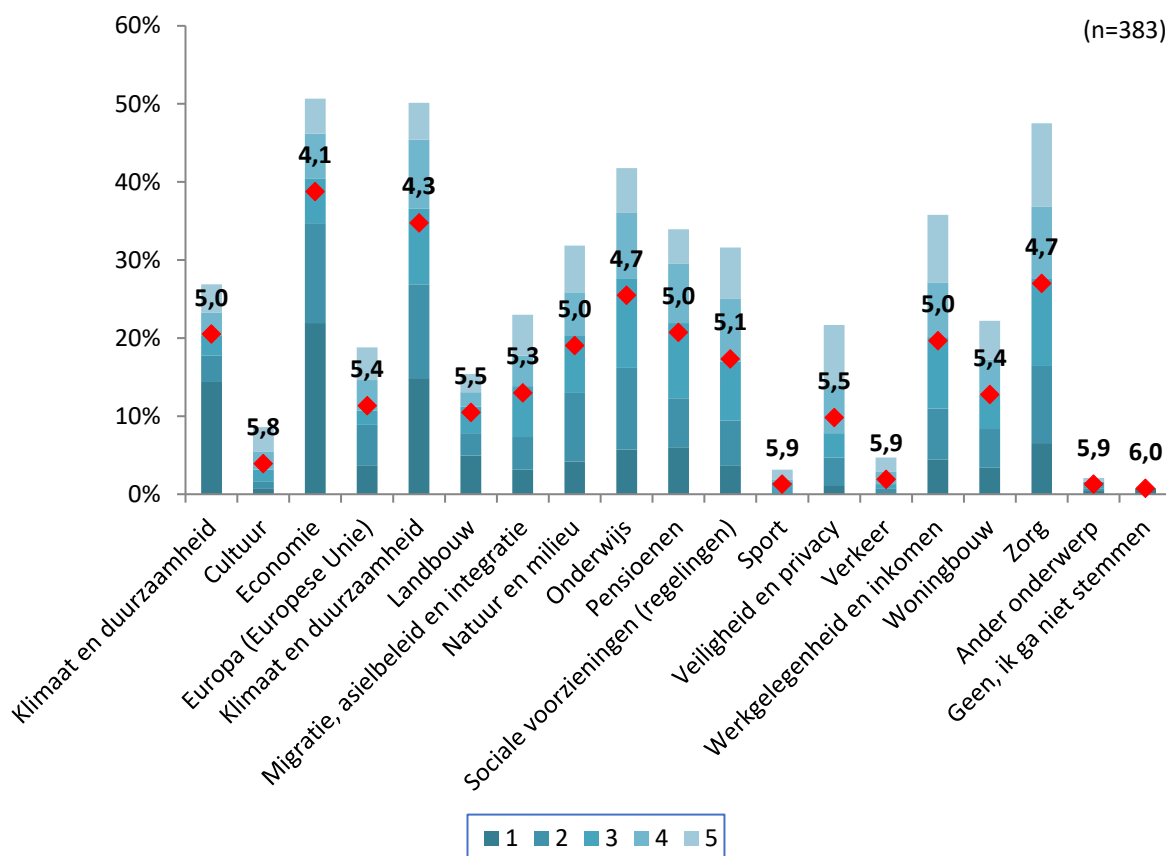
Toelichting

- De toeslagenaffaire lijkt juist weer enorm overtrokken standpunten uit te lokken ("toeslagensysteem moet op de schop") Typisch politiek van niks.
- Ik wil op een eerlijke en deskundige kandidaat stemmen. En die ken ik (helaas) maar enkele.
- Voor veel mensen zal de partijleider de doorslag geven (zie Rutte, zie Wilders, zie Baudet) maar ik vind het partijprogramma het belangrijkste.
- Vooral belangrijk vind ik, het nakomen van gedane beloftes en anders uitleggen waarom ze niet tot stand konden komen.

In de aanloop naar de verkiezingen stellen de partijen hun eigen verkiezingsprogramma op. In deze verkiezingsprogramma's staat wat de visie van de partij is per onderwerp en wat de plannen zijn voor de komende jaren.

8 Welke onderwerpen zijn voor u het meest van belang bij uw stemkeuze? Geef uw voorkeur aan de hand van een top 5.

(Benoem een top 5 waarbij nummer 1 het onderwerp is dat voor u het meest van belang is. Wanneer u op 'Geen voorkeur' of 'Weet niet' klikt dan wordt uw rangschikking gewist.)



Bij vraag "8 Welke onderwerpen zijn voor u het meest van belang bij uw stemkeuze? Geef uw voorkeur aan de hand van een top 5." kan op verschillende manieren worden geanalyseerd, namelijk: op basis van de gemiddelde score, op basis van hoe vaak een antwoord op de eerste plaats wordt gezet en hoe vaak een antwoord in de top drie wordt benoemd.

Als gekeken wordt naar de gemiddelde score, komt de volgende top vijf naar voren:

1. Economie (4,1)
2. Klimaat en duurzaamheid (4,3)
3. zorg (4,7)
3. Onderwijs (4,7)
5. Coronavirus (5,0)
5. Pensioenen (5,0)
5. Werkgelegenheid en inkomen (5,0)

Als gekeken wordt naar hoe vaak een antwoord op de eerste plek wordt gezet, komt de volgende top vijf naar voren:

1. Economie (22%)
2. Klimaat en duurzaamheid (15%)
3. Klimaat en duurzaamheid (14%)
4. Zorg (7%)
5. onderwijs (6%)
5. Pensioenen (6%)

Als gekeken wordt naar hoe vaak een antwoord genoemd wordt in de top drie, komt de volgende top vijf naar voren:

1. Economie (51%)
2. Klimaat en duurzaamheid (50%)
3. Zorg (48%)
4. Onderwijs (42%)
5. Werkgelegenheid en inkomen (36%)

Ander onderwerp, namelijk:

- Dat de tolerantie tussen de mensen verbeterd en dat alle onzin en waanzin wordt aangepakt. Waarbij de cultuur en oprechtheid van mensen verbeterd. De opvoeding zal extra aandacht moeten krijgen
- De instelling, achtergrond en fundament van een partij
- Iedereen moet mee kunnen doen
- Lastenverlichting voor de burgers
- Preventive gezondheidszorg , Weg met overgewicht
- Referendum
- Terugdringen van niet vluchtende buitenlanders en de criminaliteit eens stevig aanpakken onder deze groep.
- Voorkomen tweedeling in maatschappij

Toelichting

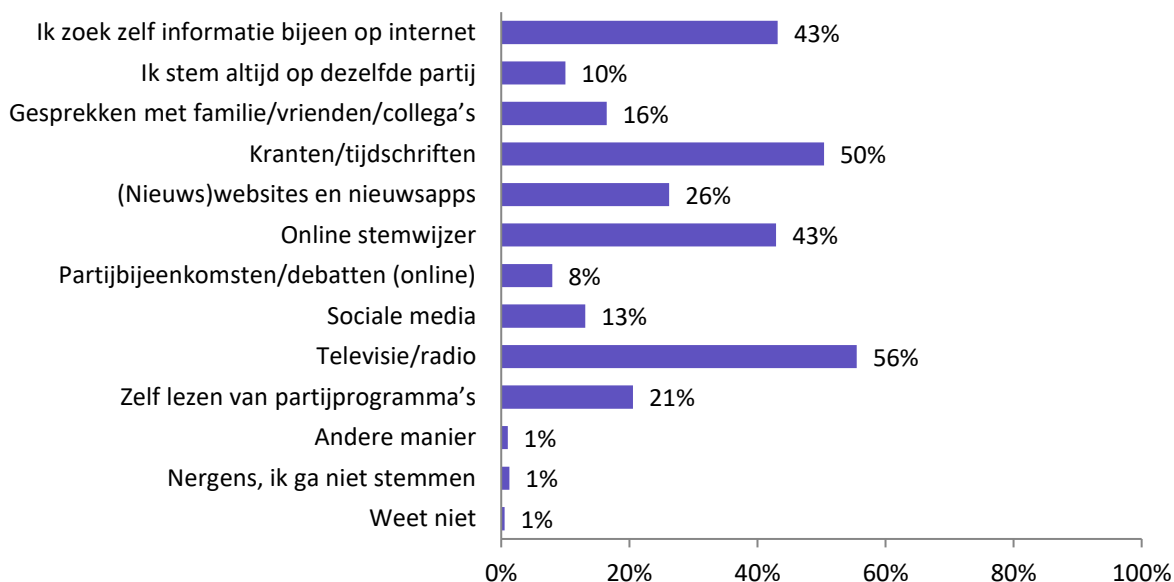
- Er zijn meer onderwerpen die de hoogste prioriteit hebben, lastig om een keuze te maken
- Heeft geen zin om keuze te maken, we worden toch voor de gek gehouden.
- Klimaat en Duurzaamheid in de zin van: weg met veel kulregelingen die niet werken en juist extra belastend zijn voor het milieu.
- Veiligheid is belangrijk. Laat de privacyregelgeving er maar af, want dat wordt in Nederland heel zwaar overdreven.
- We hebben nu tijdens het afgelopen jaar kunnen zien dat milieu, lucht, vervuiling enz veel minder is schonere lucht. Je voelt het gewoon. Daar moet continuïteit geboden worden. Op wereldniveau maatregelen nemen waar klimaat milieu enz gezamenlijk beleid komt

De voorbereidingen voor de aankomende Tweede Kamerverkiezingen zijn in volle gang. Op verschillende manieren kunt u zich informeren. Denk hierbij aan kranten, sociale media, partijprogramma's en de online stemwijzer.

9 Waar haalt u informatie vandaan om uw stemkeuze te bepalen? Kies maximaal 3 antwoorden die het meest op u van toepassing zijn.

(Meerdere antwoorden mogelijk)

(n=389)



Op vraag "9 Waar haalt u informatie vandaan om uw stemkeuze te bepalen? Kies maximaal 3 antwoorden die het meest op u van toepassing zijn." antwoordt 56% van de respondenten: "Televisie/radio".

Andere manier, namelijk:

- Al jaren dezelfde partij
- Alles wat niet sensatiegericht is.
- Lid partij
- Zijn de landelijke campagnes al begonnen?

Toelichting

- Af en toe denk ik weleens waar is stemmen goed voor, ze doen toch wat ze zelf willen. gelukkig wint het gezond verstand en ga ik stemmen.
- Héél goed en doordacht informatie uit betrouwbare bronnen interpreteren. Het is momenteel een zootje, 50% is desinformatie, nepinformatie, trollen gedoe etc etc. Ook is geloofwaardigheid ver gedaald en kennis en kunde bedroevend. "We" verloederen gestaag en zichtbaar. Heel erg. De burger haakt vlg mij steeds meer af.
- Tv debatten
- Zie antwoord vorige vraag.

3. TipAsten

Mensen hebben vaak hun mening klaar. Ze zijn voor of tegen een nieuw idee dat opborrelt in de samenleving.

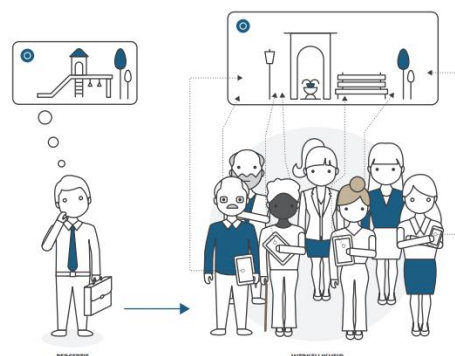
Onderzoeksbureau Toponderzoek wil de betrokkenheid van de inwoners van Asten vergroten. Via het panel TipAsten kunnen alle inwoners in de gemeente Asten hun mening kenbaar maken over onderwerpen die leven in hun samenleving. Ze geven raad, tips, om een gemeenschappelijk vraagstuk aan te pakken.

Aan de hand van deze marktinformatie (marktonderzoek) kunnen onder andere ondernemers, belangenverenigingen, politici en ambtenaren onderbouwde keuzes maken. Kijk hier voor de mogelijkheden.

Op www.tipasten.nl kan iedereen een [aanmeldingsformulier](#) invullen. Van tijd tot tijd worden deelnemers gevraagd naar hun mening over actuele onderwerpen.

De deelnemers zijn en blijven anoniem en kunnen per onderzoek zelf beslissen of meedoen. Ze zijn niets verplicht. Het invullen van een enquête duurt slechts enkele minuten en de onderwerpen zijn sterk afhankelijk van de actualiteit.

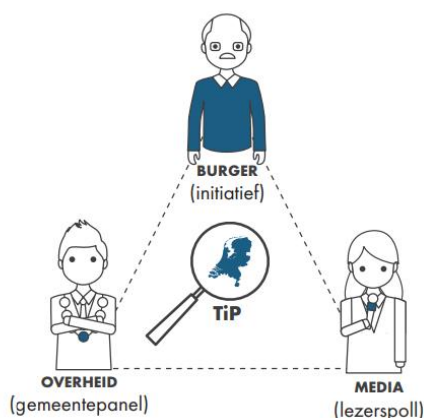
TipAsten is een gemeenschapspanel, opgezet vanuit de gemeenschap. Heeft u marktonderzoeksvragen of andere vragen over burgerraadplegingen, dan kunt u deze altijd stellen aan enquete@toponderzoek.com. Het is ook mogelijk om zelf onderwerpen aan te dragen voor de lokale peilingen.



Lees hier meer over de [TIP-methodiek](#).

TipAsten maakt het gemakkelijk om zonder veel moeite je zegje te doen! En om snel marktinformatie op te halen over Asten en omgeving.

Zie eerdere [onderzoekresultaten](#), waaronder 'Glasvezel', 'Stemmen' en 'Veiligheid en criminaliteit'.



4. Toponderzoek

Toponderzoek is een Horsters no-nonsense bedrijf, dat sterk is in het **raadplegen van meningen**. In een mondige wereld waarin men direct resultaat wil zien, is het raadplegen van meningen / ervaringen / beleving van belang om te overleven.

Onze **professionele en flexibele** medewerkers hebben **interesse** voor uw onderzoeksvraag om de beleving en inzichten vanuit de maatschappij regulier zichtbaar te maken. Door een **transparant** inzicht in hetgeen leeft en speelt onder burgers / bestuurders / politici, levert dit beter beleid en meer draagvlak op. Tips worden aangeleverd. Tevens toetst u of ingezette acties resultaat hebben.

Toponderzoek faciliteert dit proces als onafhankelijk onderzoeksbureau TIPTOP voor u. Het onderzoeksbureau heeft de beschikking over eigen TIP-burgerpanels (landelijk > 60 burgerpanels) en het overheidspanel Overheid in Nederland.

Blijf op de hoogte via de Topletter.



Toponderzoek
Expeditiestraat 12
5961 PX Horst

www.Toponderzoek.com
enquete@toponderzoek.com
085-4860100

Toponderzoek is lid van MOA.